

Usuarios AMBA en el transporte público durante el ASPO y DISPO

2020: Marzo | Abril | Mayo | Junio | Julio | Agosto | Septiembre | Octubre | Noviembre | Diciembre

2021: Enero | Febrero | Marzo | Abril | Mayo | Junio | Julio | Agosto | Septiembre | Octubre



Ministerio de Transporte
Argentina

Actualizado al
12/10/21

Evolución usuarios de transporte público AMBA

en días hábiles



El último martes un 76% de los usuarios utilizaron transporte público en comparación a un día promedio hábil previo al aislamiento

Antes

4.242.450

(promedio usuarios día hábil)

Aislamiento obligatorio

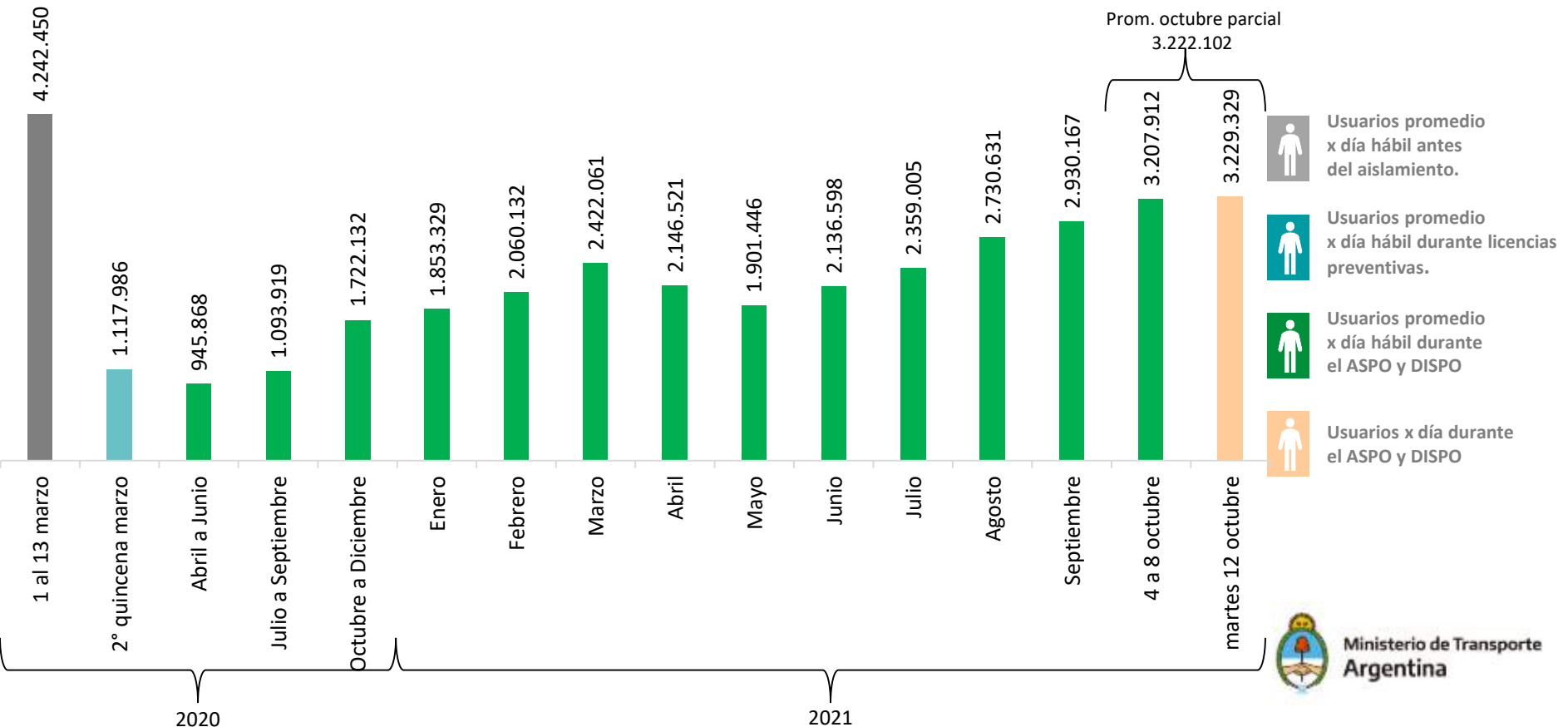


- 24%
- 1 M

Después

3.229.329

(martes 12/10/21)

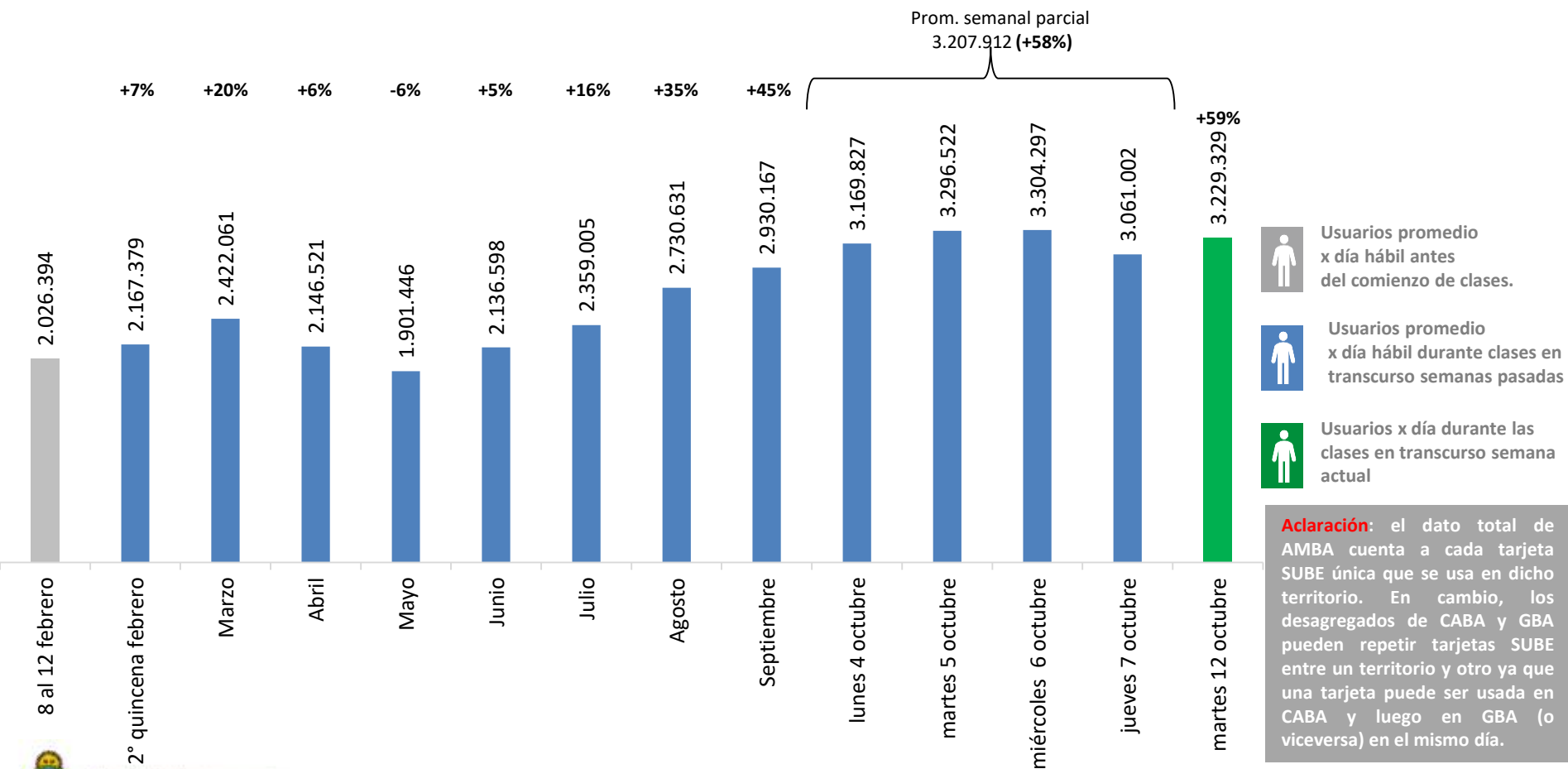



Evolución usuarios de transporte público AMBA desde comienzo de clases


en días hábiles




Promedio de incremento comparativo semanal vs semana base de referencia 8 al 12 de febrero (última sin clases)



 Usuarios promedio x día hábil antes del comienzo de clases.

 Usuarios promedio x día hábil durante clases en transcurso semanas pasadas

 Usuarios x día durante las clases en transcurso semana actual

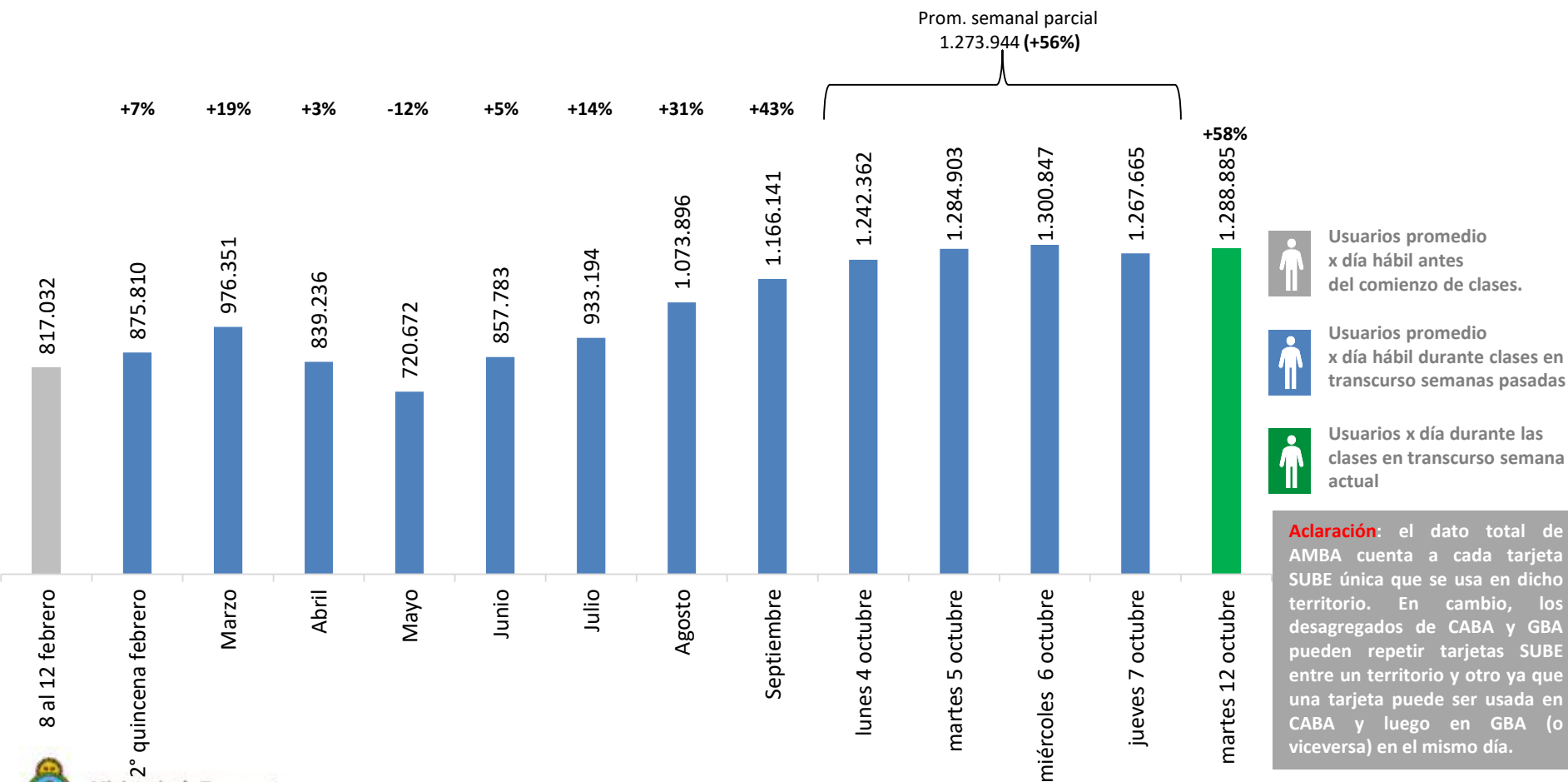
Aclaración: el dato total de AMBA cuenta a cada tarjeta SUBE única que se usa en dicho territorio. En cambio, los desagregados de CABA y GBA pueden repetir tarjetas SUBE entre un territorio y otro ya que una tarjeta puede ser usada en CABA y luego en GBA (o viceversa) en el mismo día.

Evolución usuarios de transporte público CABA desde comienzo de clases

en días hábiles



Promedio de incremento comparativo semanal vs semana base de referencia 8 al 12 de febrero (última sin clases)



Usuarios promedio x día hábil antes del comienzo de clases.

Usuarios promedio x día hábil durante clases en transcurso semanas pasadas

Usuarios x día durante las clases en transcurso semana actual

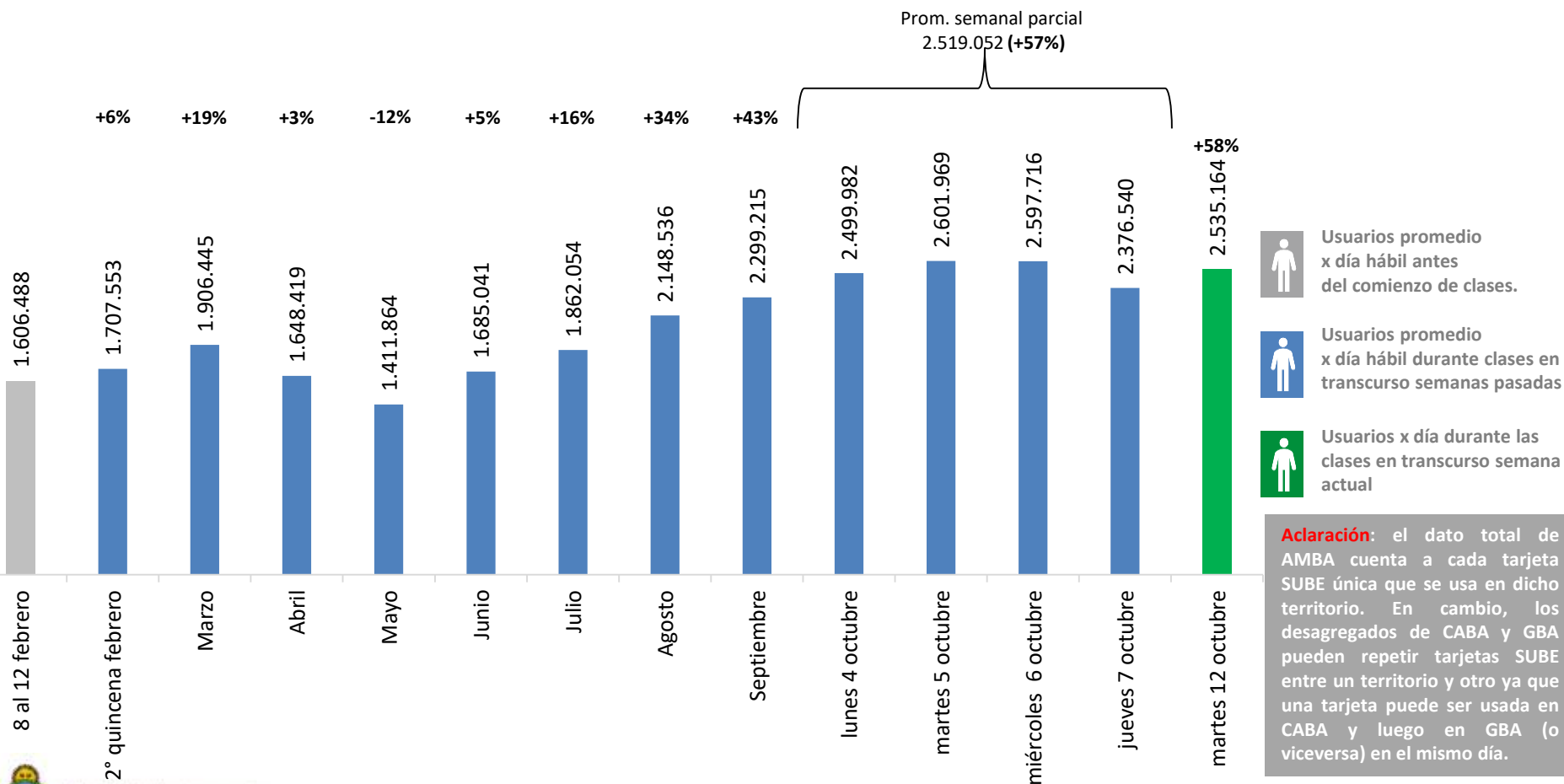
Aclaración: el dato total de AMBA cuenta a cada tarjeta SUBE única que se usa en dicho territorio. En cambio, los desagregados de CABA y GBA pueden repetir tarjetas SUBE entre un territorio y otro ya que una tarjeta puede ser usada en CABA y luego en GBA (o viceversa) en el mismo día.


Evolución usuarios de transporte público GBA desde comienzo de clases


en días hábiles




Promedio de incremento comparativo semanal vs semana base de referencia 8 al 12 de febrero (última sin clases)



 Usuarios promedio x día hábil antes del comienzo de clases.

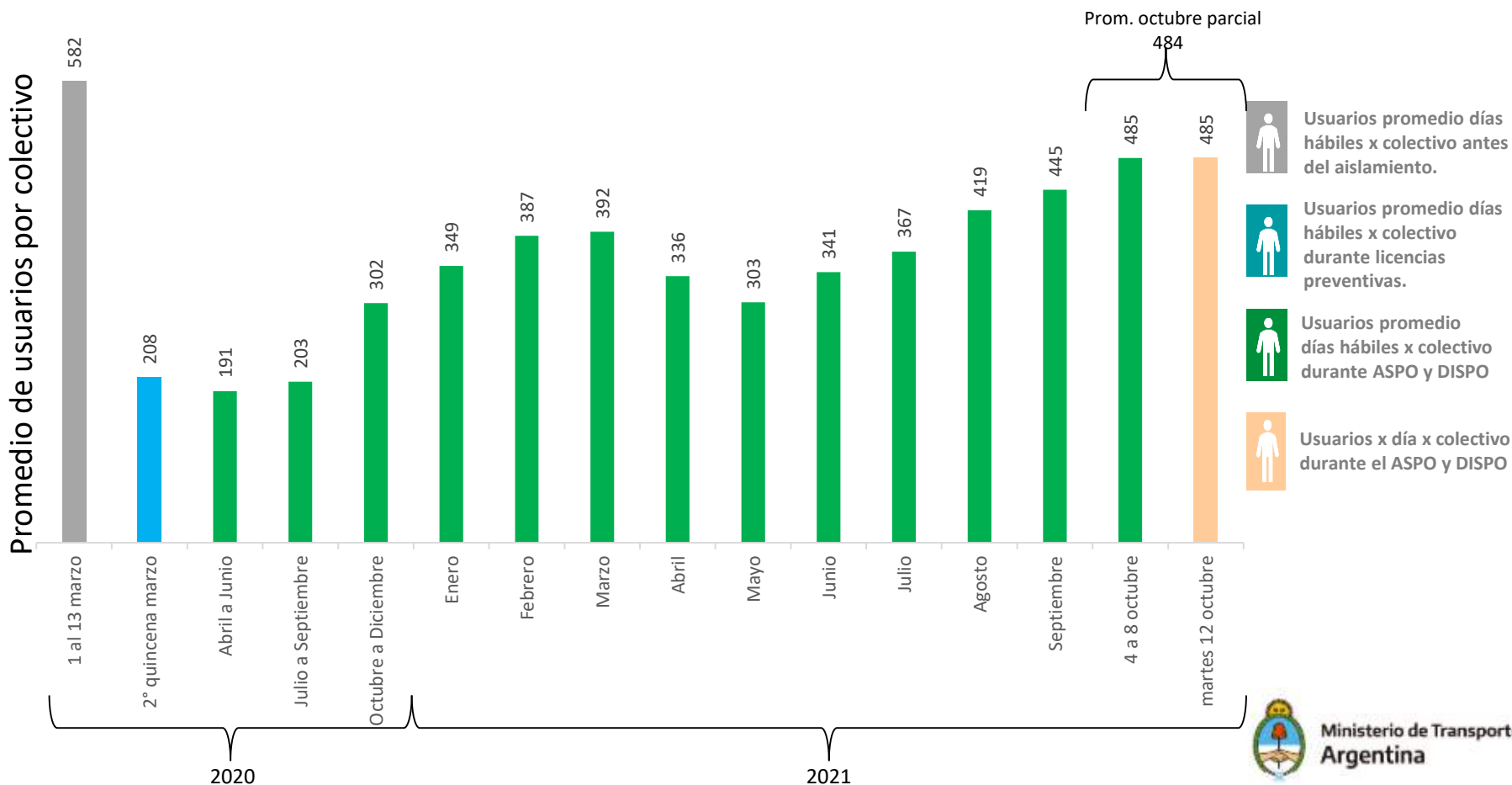
 Usuarios promedio x día hábil durante clases en transcurso semanas pasadas

 Usuarios x día durante las clases en transcurso semana actual

Aclaración: el dato total de AMBA cuenta a cada tarjeta SUBE única que se usa en dicho territorio. En cambio, los desagregados de CABA y GBA pueden repetir tarjetas SUBE entre un territorio y otro ya que una tarjeta puede ser usada en CABA y luego en GBA (o viceversa) en el mismo día.

Promedio de cantidad de usuarios por colectivo vs cantidad de colectivos en AMBA en días hábiles

El último martes hubo una baja del 17% del promedio de pasajeros por colectivo en comparación a un día hábil promedio previo al aislamiento, mientras que los colectivos descendieron un 11% comparando el mismo período



Evolución usuarios de transporte público AMBA



Fines de semana y feriados

En promedio, un 75% de usuarios utilizaron el transporte público el último fin de semana en comparación a un fin de semana promedio previo al aislamiento.

2.073.569

(fin de semana previo al aislamiento)

Aislamiento obligatorio

- 25%

- 519 K

1.554.622

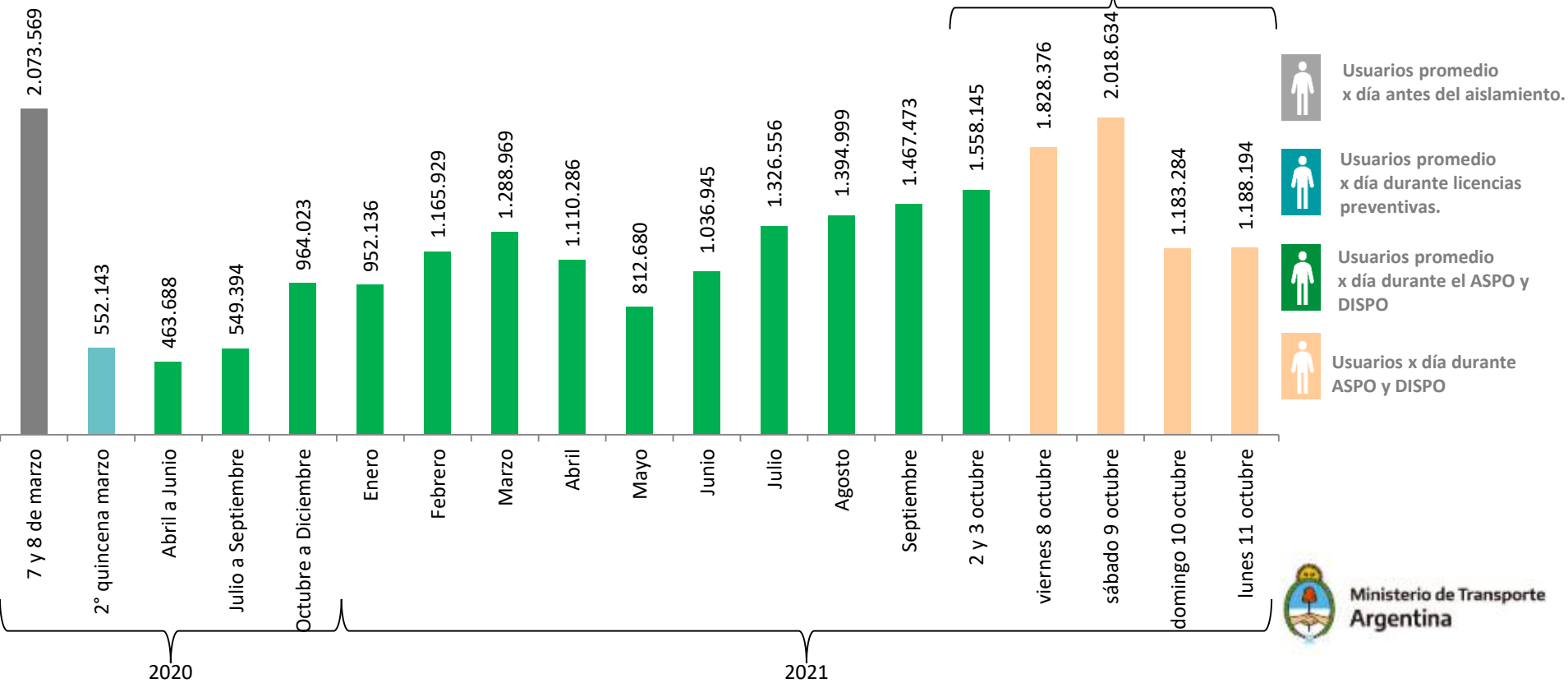
(fin de semana del 8 al 11 octubre)

Prom. fin de semana

1.554.622

Prom. octubre parcial

1.555.796



Ministerio de Transporte
Argentina



Ministerio de Transporte Argentina

Argentina unida